



**CHOCOLATS  
HALBA**

*Passion for Chocolate. Pleasure for your Brand.*

# Wofür wir stehen

## Passion for Chocolate

Qualität und  
Geschmack



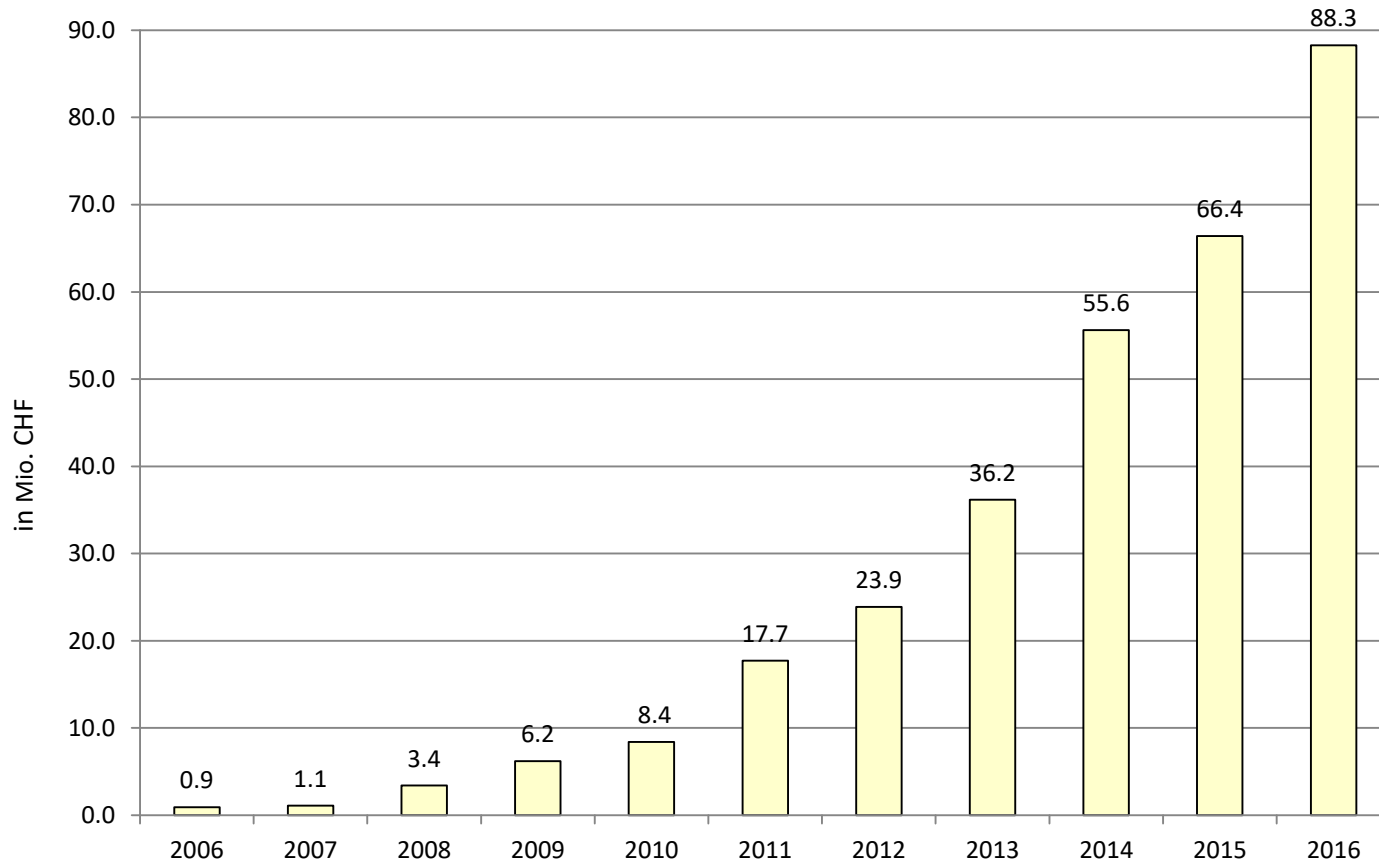
Spezialist  
für B2B



Nachhaltigkeit

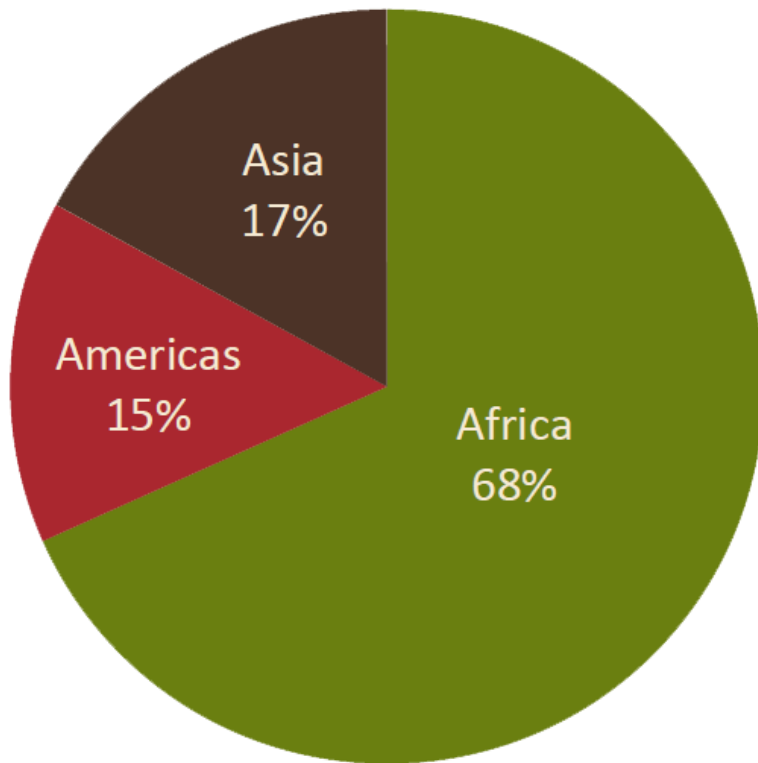


# Umsatzentwicklung gelabelte Schokolade



# Chocolats Halbas Nachhaltigkeitsansatz

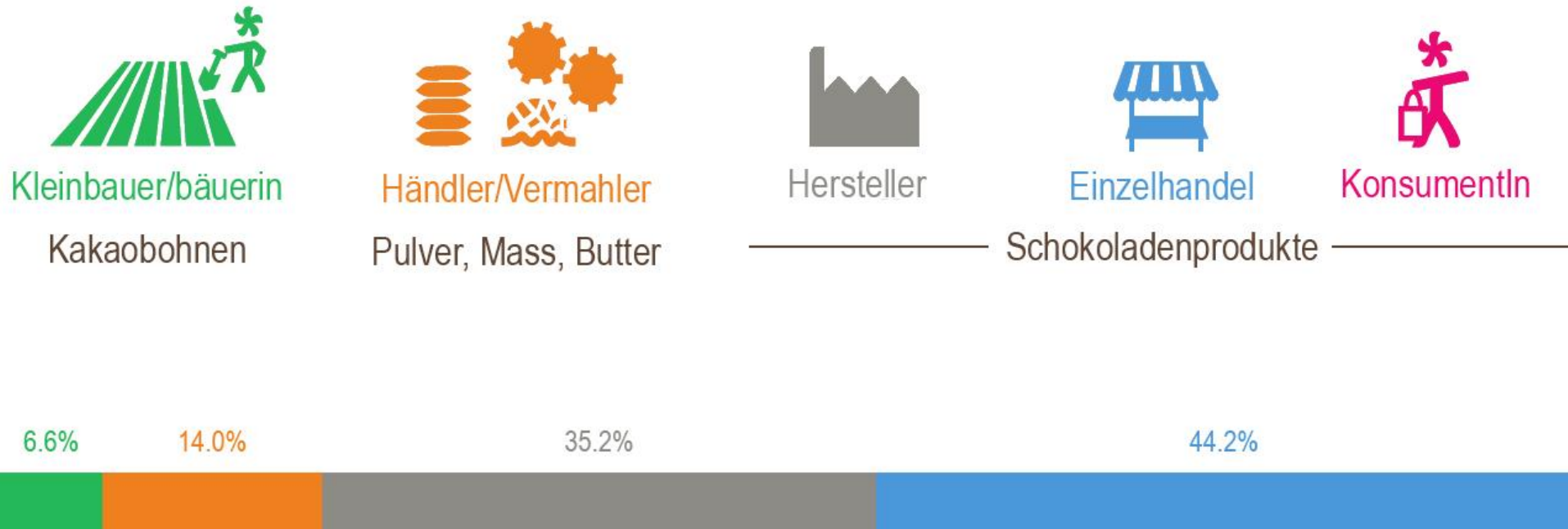
# Kakaoproduktion Weltweit



Quelle: Kakaobarometer 2015

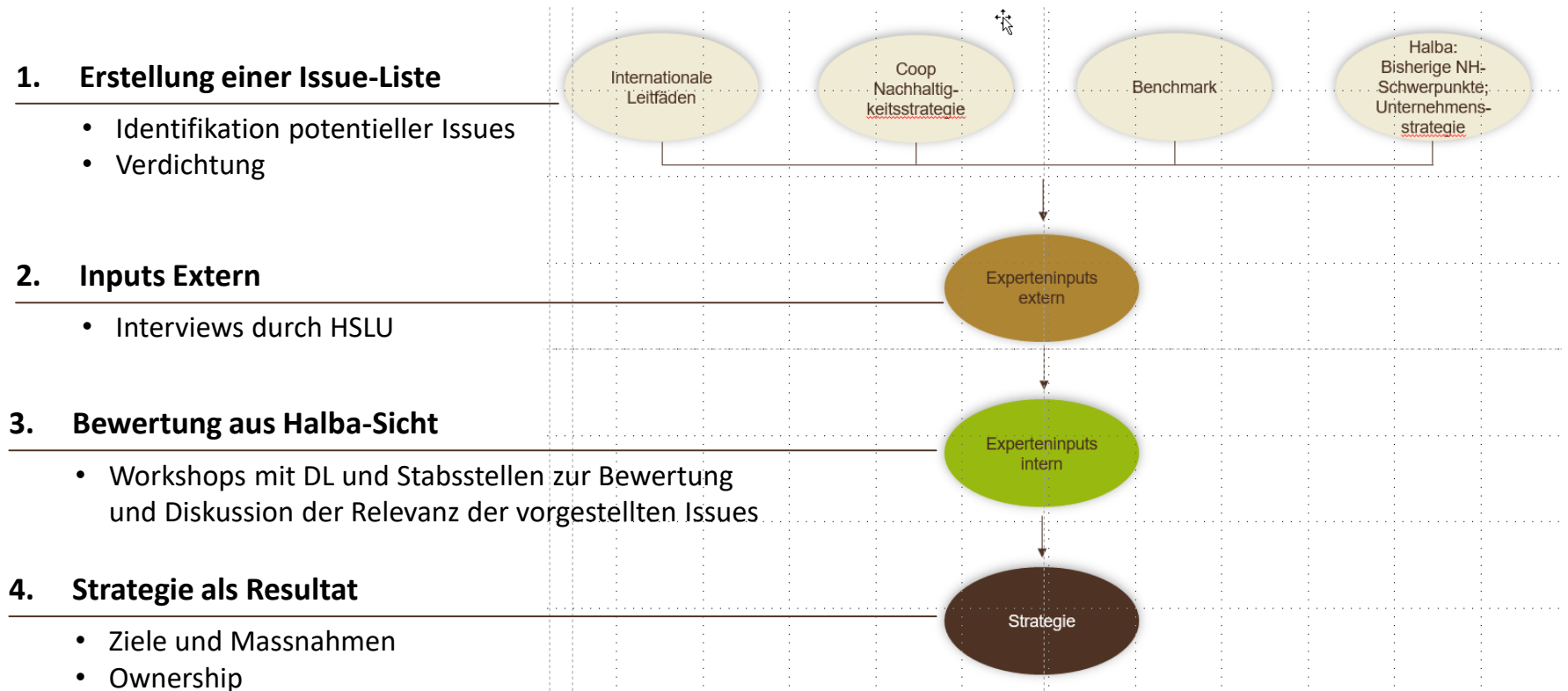
- 80% bis 90% der Weltproduktion stammen von 5 bis 6 Mio. Kleinbauern
- Durchschnittlich bewirtschaftet jeder Kleinbauer 2-4 ha Land
- Ernte:
  - Afrika & Asien: 300-400 kg/ha
  - Lateinamerika: 500-600 kg/ha

# Wertschöpfungskette: Kakao-Schokolade

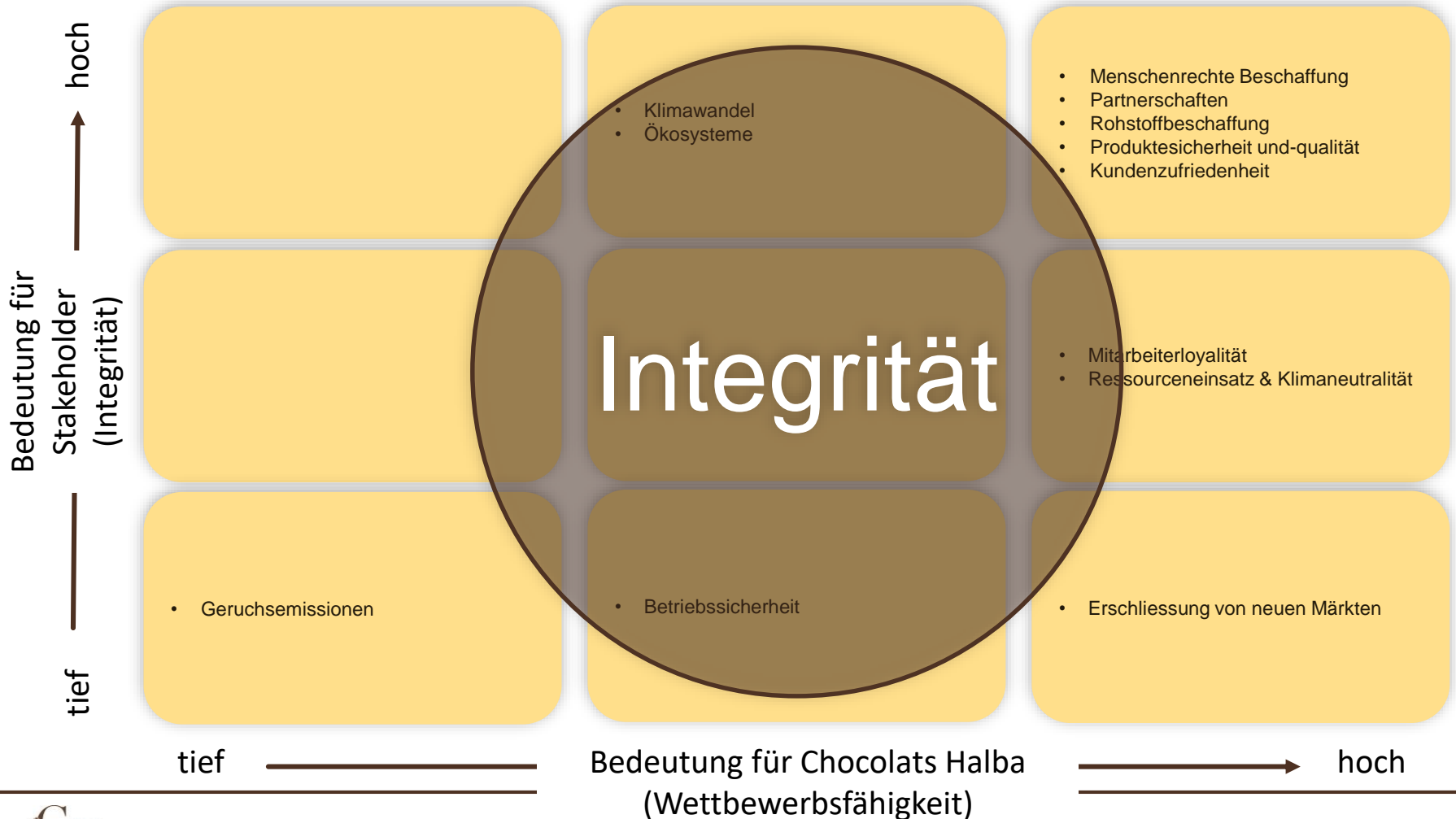


Quelle: Kakaobarometer 2015

# Prozess zur Erarbeitung der Strategie



# Wesentlichkeitsmatrix





# Cocoa value chain



Quelle: Kakaobarometer 2015

# Wo setzt Chocolats Halba an?



## Direkte Beschaffung

- Direkte Zusammenarbeit mit Kakaokooperativen
- Langfristige Verträge und klare Richtlinien
- Vermeidung unnötiger Zwischenhändler



## Fair


- Faire Preise
- Prämien
- Vorfinanzierung



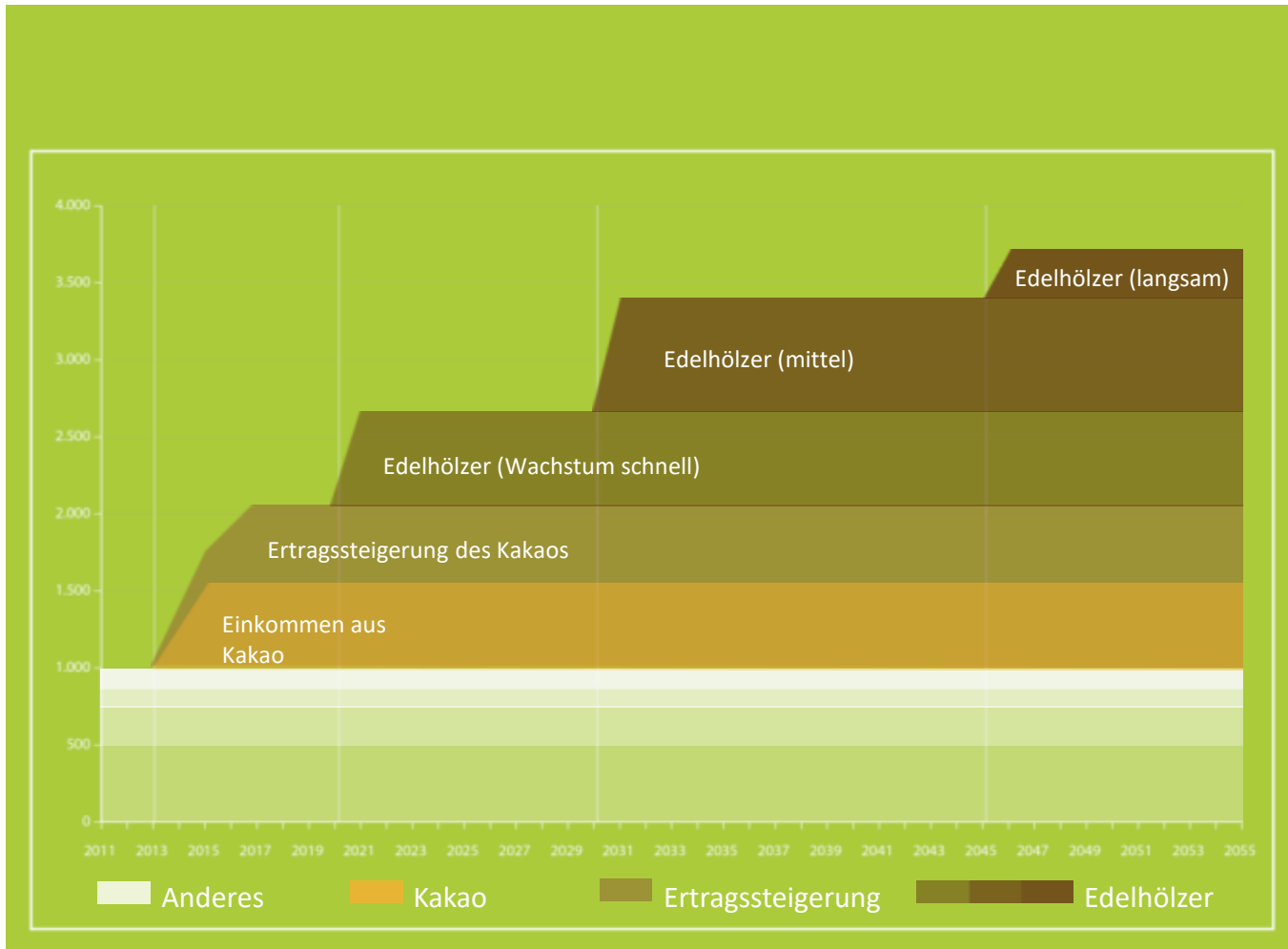
## Projekte

- Agroforstprojekte
- Ausbildung Kakaobauern
- Anti-Kinderarbeitsprogramm
- Gender-Projekt
- Markt- und Kreditzugang

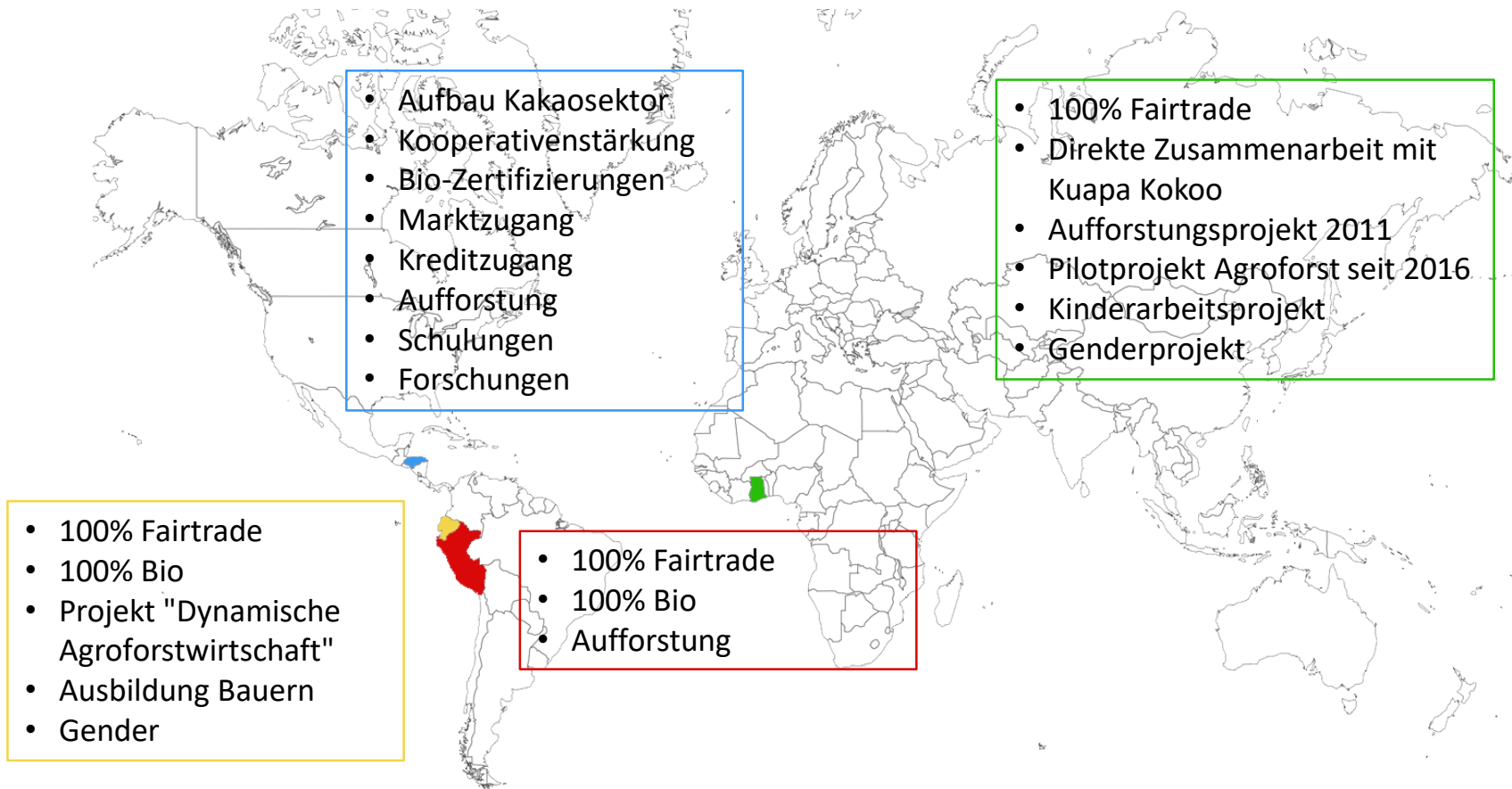
# Anbau im Agroforstsystem



# Einkommen von Kakaobauern durch Agroforstsysteme



# Unsere Ansätze im Ursprung





Ghana

# Pilot-Projekt Dynamische Agroforstwirtschaft



- Parzelle im März 2016 nach Brandrodung

- Parzelle im März 2016, auf der Bäume nach der Rodung als Biomasse auf dem Feld belassen wurden.

# Results pilot project

Income From Cocoa - Sankore Lead Farmers			2012/13		2013/14		2014/15		2015/16		2015/2016	
Farmer Name	Sex	Union	Production (Kg)	Value of Sales (Ghc)	Production (Kg)	Value of Sales (Ghc)	Production (Kg)	Value of Sales (Ghc)	Production (Kg)	Value of Sales (Ghc)	New Income from new crops (Ghc)	Increased Income Percentage (against average income last 4 season)
John K. Narh	M	Kuapa Kokoo	2,241.50	7,598.69	1,367.00	4,634.13	1,231.50	6,896.40	1,613.33	10,325.33	6,860.95	93.17%
Owusu Louis	M	Kuapa Kokoo	4,309.00	14,607.51	2,176.00	7,376.64	1,536.00	8,601.60	2,673.67	17,111.47	5,802.08	48.66%
Mary Asamoah	F	Kuapa Kokoo	133.50	452.57	7,107.50	24,094.43	1,231.50	6,896.40	2,824.17	18,074.67	3,641.33	29.41%
Adomako Samuel	M	Kuapa Kokoo	664.00	2,250.96	720.00	2,440.80	524.00	2,934.40	636.00	4,070.40	3,351.60	114.62%
Koimson Alice	F	Kuapa Kokoo	750.00	2,542.50	709.50	2,405.21	618.50	3,463.60	692.67	4,433.07	2,748.28	85.59%
Maame Tiwaa	F	Kuapa Kokoo	832.50	2,822.18	702.50	2,381.48	637.00	3,567.20	724.00	4,633.60	4,225.45	126.09%
Comfort Yareya	F	Kuapa Kokoo	572.50	1,940.78	573.50	1,944.17	476.50	2,668.40	540.83	3,461.33	1,701.63	67.97%
<b>AVERAGE:</b>										<b>4,047.00</b>	<b>80.79%</b>	

Based on Farmer characterization and farmers declaration, income from cocoa was representing the major –sometimes unique- source of income for the household.



# Fazit

- Das Pilotprojekt ist ein grosser Erfolg:
  - Bauern sind hoch motiviert.
  - Das Einkommen hat sich bereits kurzfristig stark verbessert.
  - Kuapa Kokoo ist sehr engagiert.
  - Der Ansatz stösst bei Medien wie auch Forschung auf Interesse.
- Chocolats Halba möchte das erfolgreiche Pilotprojekt im grösseren Rahmen umsetzen und dabei dynamische Agroforstwirtschaft mit einem CO<sub>2</sub>-Kompensationsprojekt kombinieren.

# Projekt in Zahlen

- Kompensation von 62'500 Tonnen CO<sub>2</sub>e-Emissionen
- Projektdauer: 30 Jahre
- 600-800 Hektaren
- Ca. 500-600 Bauern
- 200'000 bis 300'000 Edelholzbäume
- 10 internationale Partnerorganisationen



**Danke.**